



## SISTEMA DE ATENCIÓN A LA DEPENDENCIA EN CASTILLA-LA MANCHA

### DATOS DE GESTIÓN (A 31 DE MARZO DE 2016)

	Julio 2015	Marzo 2016	TOTAL
Personas pendientes de prestación	26.919	22.770	<b>4.149</b>
Solicitudes pendientes de valoración	6.143	3.098	<b>3.045</b>
Beneficiarios	34.688	37.655	<b>2.967</b>

	Julio 2015	Marzo 2016	TOTAL
Usuarios Ayuda Domicilio	7.189	8.508	<b>1.319</b>
Usuarios Teleasistencia	4.872	5.383	<b>511</b>
Usuarios Centro Día	2.156	2.472	<b>316</b>
Usuarios Plaza Residencial	9.982	10.488	<b>506</b>
Usuarios Servicio Promoción	3.587	3.785	<b>198</b>
Prestación Vinculada Servicio	2.784	2.863	<b>79</b>
Prestación Económica Cuidados en el Entorno Familiar	16.579	14.571	<b>2.008*</b>
Altas PECEF		100	<b>100</b>

\*1.558 bajas de Prestación Económica de Cuidados en el Entorno Familiar por fallecimiento, ingreso en residencias, traslados de Comunidad Autónoma y otras causas. Existe una variación de 450 prestaciones (hasta las 2.008) que proceden de la regularización efectuada por el IMSERSO en febrero de 2016.

**DATOS DEL SAAD**  
**Sistema para la Autonomía y Atención a la Dependencia**  
**(A 31 DE MARZO DE 2016)**

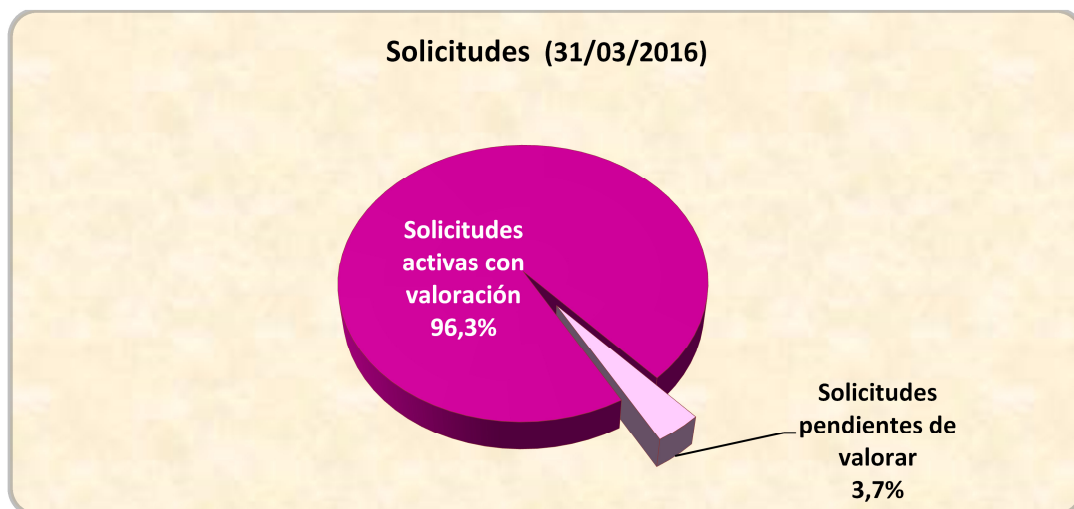
Castilla-La Mancha atiende a finales de Marzo de 2016 a 37.655 personas dependientes. Y lo hace mediante 48.078 prestaciones, dado que una persona puede recibir más de una prestación. Así, en nuestra región, la ratio de prestaciones por persona (1,28) es superior a la media nacional (1,23).

A continuación se desglosan los principales datos regionales y provinciales:

**1. SOLICITUDES**

A final de marzo de 2016 hay activas en nuestra región 83.727 solicitudes, de las cuales el 96,3% están valoradas.

Provincia	Solicitudes Vigentes	Solicitudes activas con valoración	Nº de solicitudes pendientes de valorar
Albacete	17.162	16.604	558
Ciudad Real	21.331	20.811	520
Cuenca	13.545	13.008	537
Guadalajara	7.654	7.167	487
Toledo	24.035	23.039	996
<b>Castilla-La Mancha</b>	<b>83.727</b>	<b>80.629</b>	<b>3.098</b>

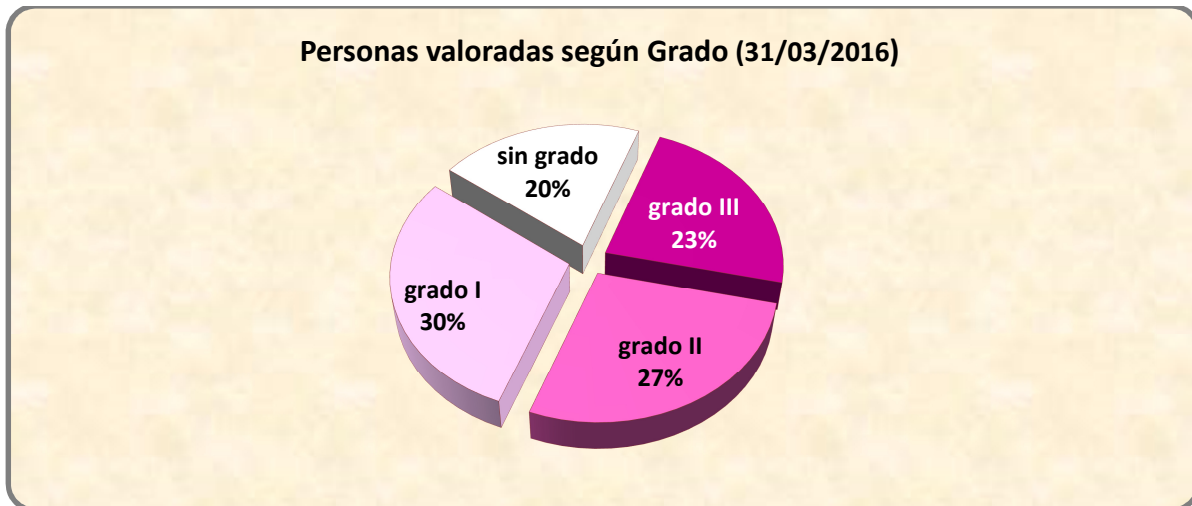




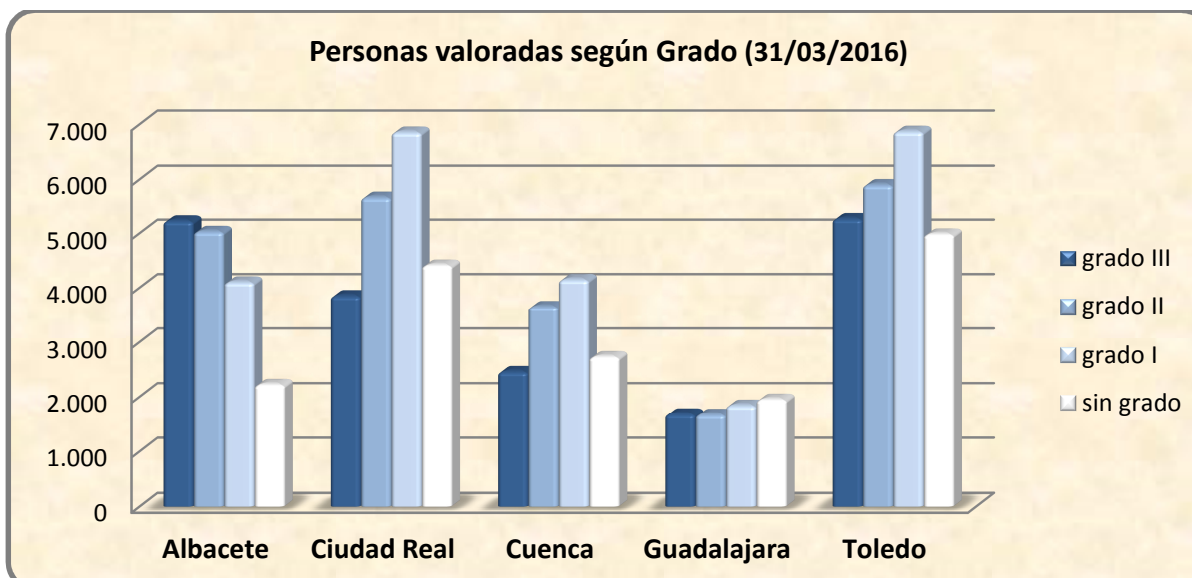
## 2. PERSONAS VALORADAS:

En Castilla-La Mancha hay más de ochenta mil personas valoradas y el 80% de ellas tienen reconocido algún grado de dependencia. El 20% restante no ha obtenido grado de dependencia.

Provincia	GRADO III	GRADO II	GRADO I	SIN GRADO	TOTAL
Albacete	5.230	5.037	4.109	2.228	<b>16.604</b>
Ciudad Real	3.855	5.678	6.860	4.418	<b>20.811</b>
Cuenca	2.464	3.654	4.155	2.735	<b>13.008</b>
Guadalajara	1.686	1.677	1.847	1.957	<b>7.167</b>
Toledo	5.271	5.906	6.874	4.988	<b>23.039</b>
<b>Castilla-La Mancha</b>	<b>18.506</b>	<b>21.952</b>	<b>23.845</b>	<b>16.326</b>	<b>80.629</b>



Su distribución provincial es la siguiente:



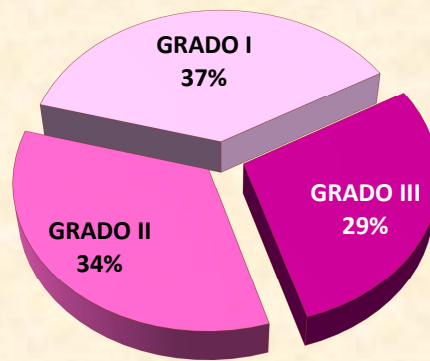


### 3. PERSONAS CON DERECHO DE ACCESO A PRESTACIONES:

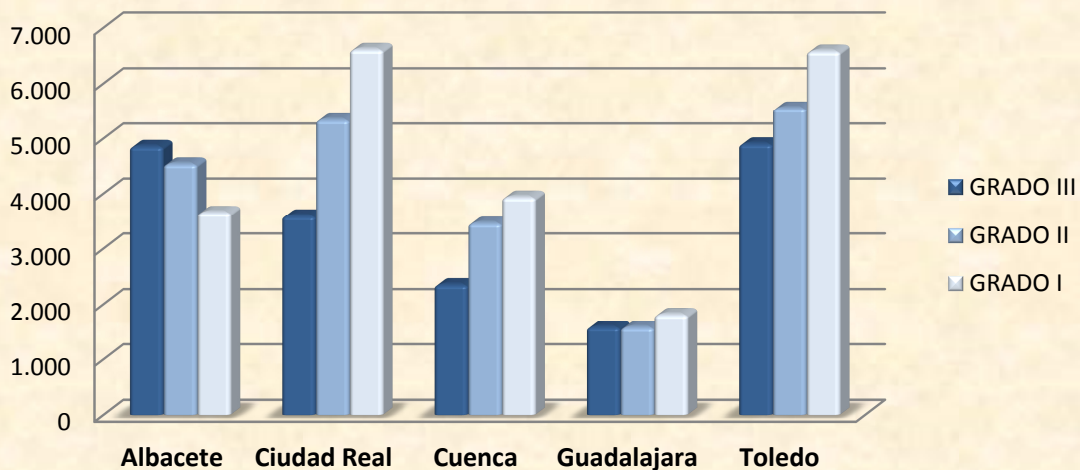
Las personas que tienen derecho a prestaciones alcanzan la cifra de 60.425. Su distribución provincial según el grado reconocido es la siguiente:

Provincia	GRADO III	GRADO II	GRADO I	Total
Albacete	4.861	4.543	3.660	<b>13.064</b>
Ciudad Real	3.597	5.345	6.617	<b>15.559</b>
Cuenca	2.358	3.463	3.940	<b>9.761</b>
Guadalajara	1.587	1.581	1.820	<b>4.988</b>
Toledo	4.907	5.560	6.586	<b>17.053</b>
<b>Castilla-La Mancha</b>	<b>17.310</b>	<b>20.492</b>	<b>22.623</b>	<b>60.425</b>

Personas con derecho de acceso a prestaciones, según Grado  
(31/03/2016)



Distribución provincial de Personas con derecho de acceso a prestaciones, según grado (31/03/2016)



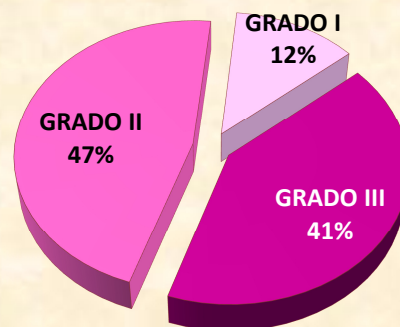


#### 4. PERSONAS BENEFICIARIAS:

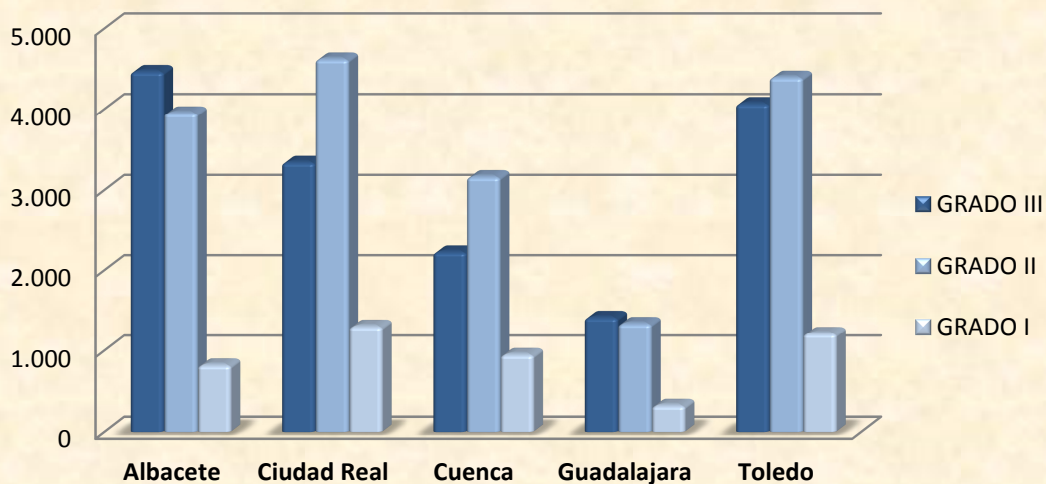
A finales de Marzo de 2016 existen 37.655 personas beneficiarias de prestaciones, siendo su distribución provincial la siguiente:

Provincia	GRADO III	GRADO II	GRADO I	Total
Albacete	4.471	3.955	825	9.251
Ciudad Real	3.343	4.626	1.308	9.277
Cuenca	2.229	3.167	954	6.350
Guadalajara	1.418	1.342	329	3.089
Toledo	4.072	4.400	1.216	9.688
<b>Castilla-La Mancha</b>	<b>15.533</b>	<b>17.490</b>	<b>4.632</b>	<b>37.655</b>

Personas beneficiarias según Grado (31/03/2016)



Distribución provincial de personas beneficiarias según Grado (31/03/2016)

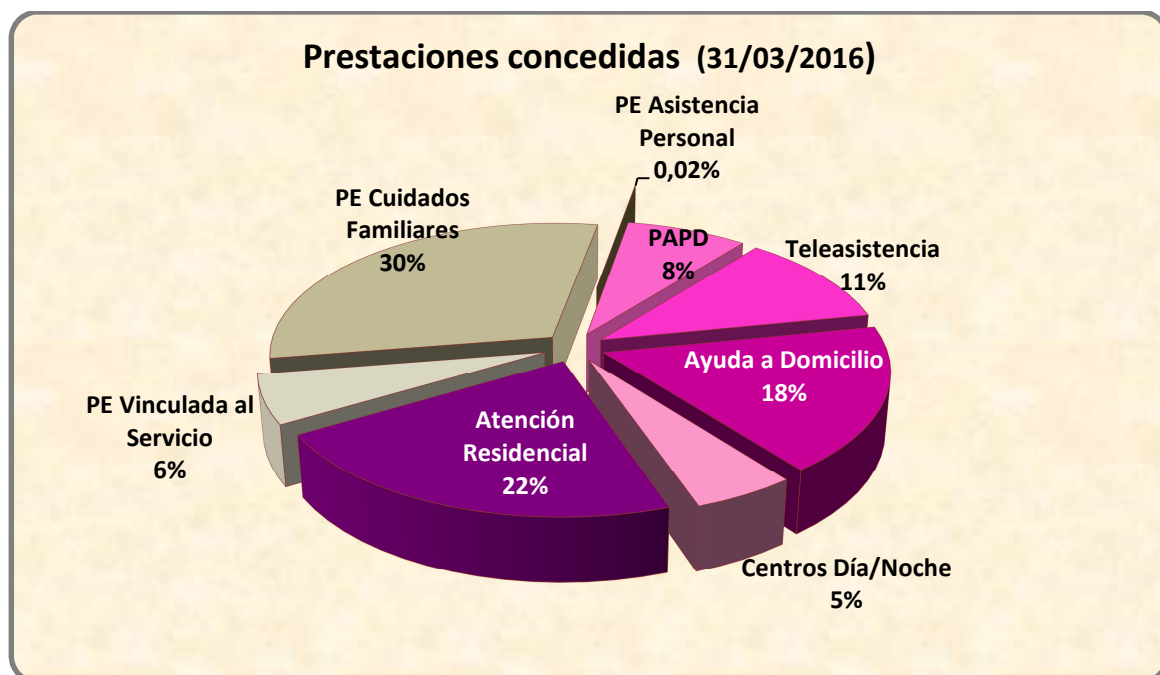




### 5. TIPO DE PRESTACIONES:

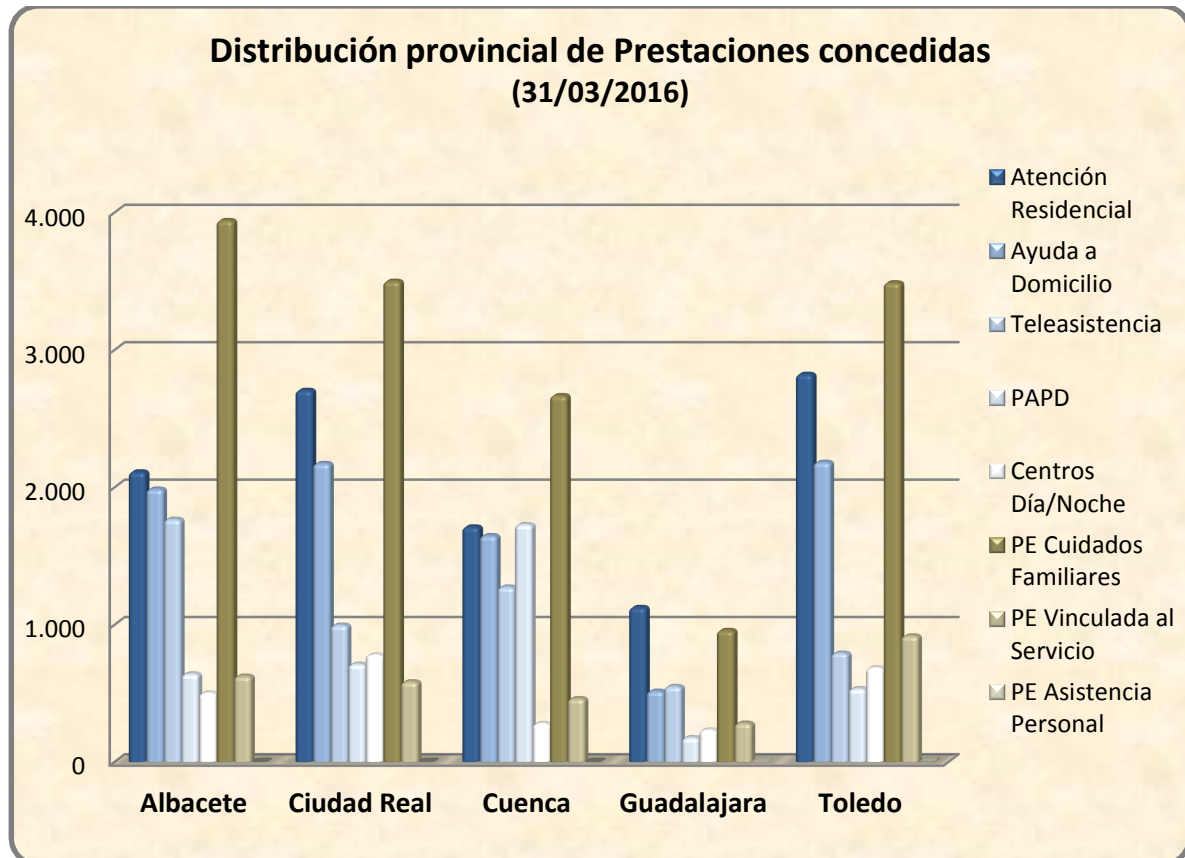
La atención a las personas dependientes en Castilla-La Mancha se realiza preferentemente a través de servicios, aunque más de un tercio de las personas beneficiarias están recibiendo una prestación económica.

	Albacete	Ciudad Real	Cuenca	Guadalajara	Toledo	Castilla-La Mancha
<b>PAPD</b>	638	708	1.732	176	531	<b>3.785</b>
<b>Teleasistencia</b>	1.770	998	1.273	547	795	<b>5.383</b>
<b>Ayuda a Domicilio</b>	1.988	2.173	1.652	513	2.182	<b>8.508</b>
<b>Centros Día/Noche</b>	499	782	278	231	682	<b>2.472</b>
<b>Atención Residencial</b>	2.113	2.709	1.715	1.126	2.825	<b>10.488</b>
<b>PE Vinculada al Servicio</b>	622	581	459	281	920	<b>2.863</b>
<b>PE Cuidados Familiares</b>	3.943	3.504	2.671	960	3.493	<b>14.571</b>
<b>PE Asistencia Personal</b>	1	1	0	4	2	<b>8</b>
<b>TOTAL PRESTACIONES</b>	<b>11.574</b>	<b>11.456</b>	<b>9.780</b>	<b>3.838</b>	<b>11.430</b>	<b>48.078</b>



Los servicios con más usuarios son los de Ayuda a Domicilio y Atención Residencial, mientras en prestaciones económicas es mayoritaria la concedida para cuidados en el entorno familiar.

Su distribución provincial es la siguiente:

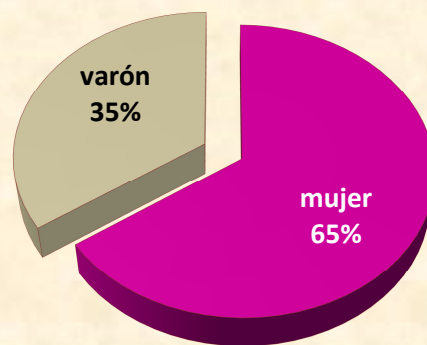


## 6. PERFIL DE LAS PERSONAS BENEFICIARIAS:

A continuación se muestran los datos de edad y sexo de las personas beneficiarias de prestaciones:

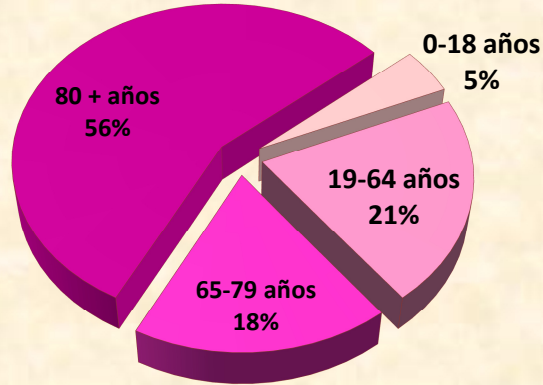
	0-18 años		19-64 años		65-79 años		80 + años		TOTAL
	mujer	varón	mujer	varón	mujer	varón	mujer	varón	
Albacete	148	260	821	1.092	1.194	584	3.837	1.315	<b>9.251</b>
Ciudad Real	153	247	926	1.085	1.147	575	3.992	1.152	<b>9.277</b>
Cuenca	77	99	496	566	817	411	2.856	1.028	<b>6.350</b>
Guadalajara	92	158	313	320	293	168	1.286	459	<b>3.089</b>
Toledo	200	323	1.016	1.267	972	644	4.024	1.242	<b>9.688</b>
<b>Castilla-La Mancha</b>	<b>670</b>	<b>1.087</b>	<b>3.572</b>	<b>4.330</b>	<b>4.423</b>	<b>2.382</b>	<b>15.995</b>	<b>5.196</b>	<b>37.655</b>
		<b>1.757</b>	<b>7.902</b>		<b>6.805</b>		<b>21.191</b>		<b>37.655</b>

Sexo de las personas beneficiarias (31/03/2016)





### Edad de las personas beneficiarias (31/03/2016)



Como puede apreciarse, el perfil más frecuente de persona en situación de dependencia que está recibiendo una prestación en Castilla-La Mancha es **mujer de más de 80 años**.